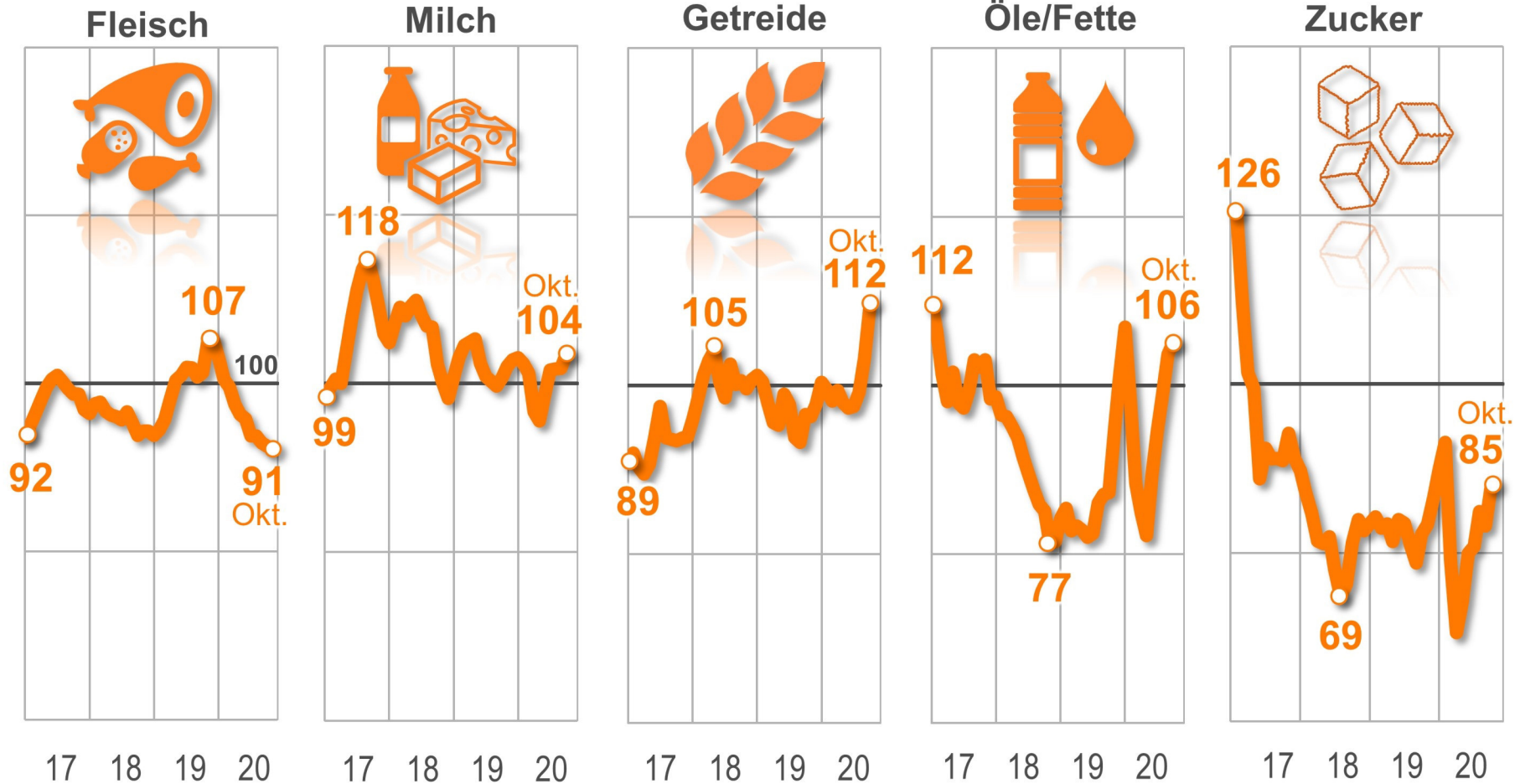


Globale Preise für Agrarrohstoffe im Vergleich



Internationale Preise für Nahrungsmittelrohstoffe im Monatsmittel

Preisindex 2014-2016 = 100

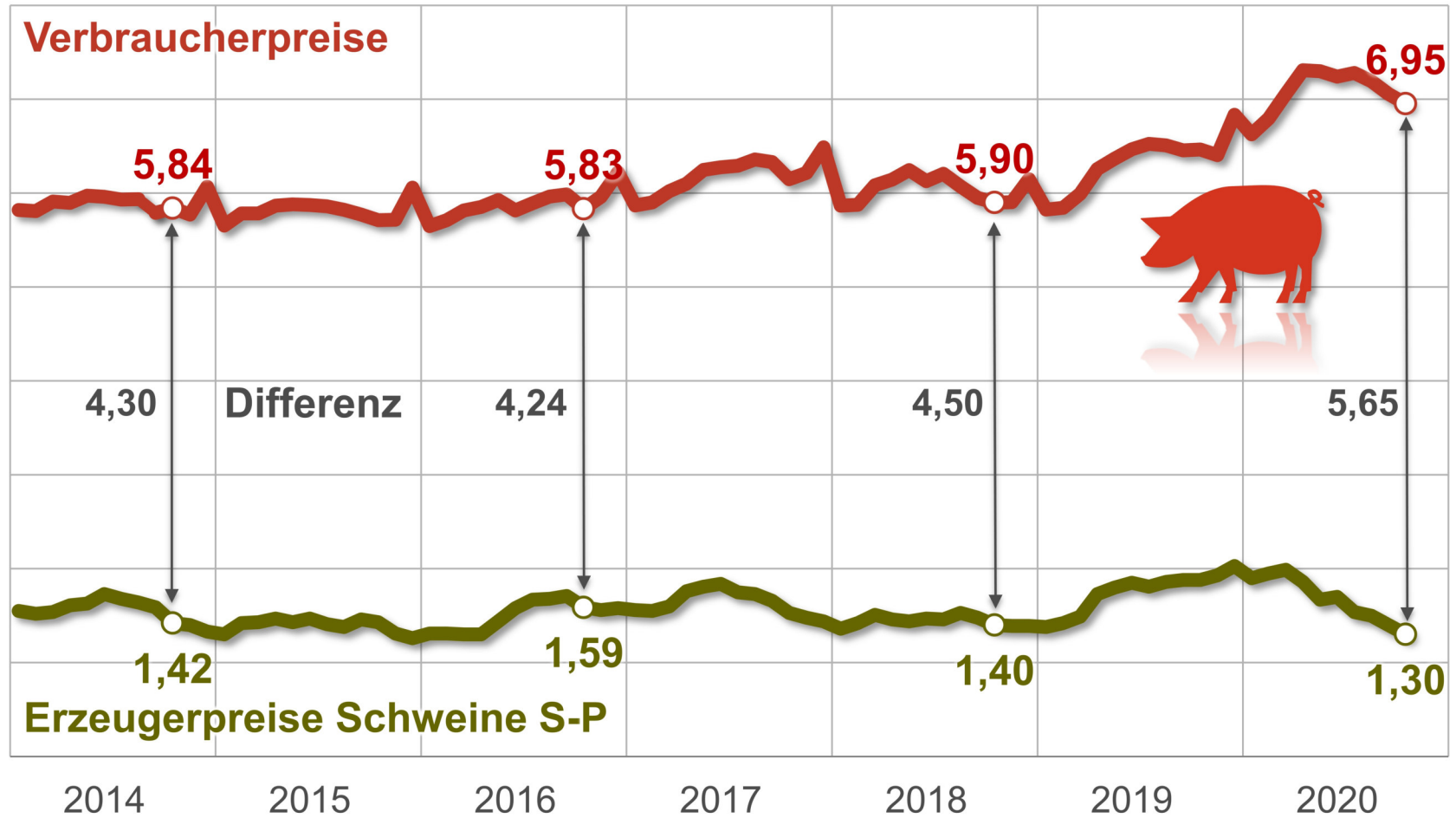


Stand vom 05.11.2020.

Erzeuger- versus Verbraucherpreise

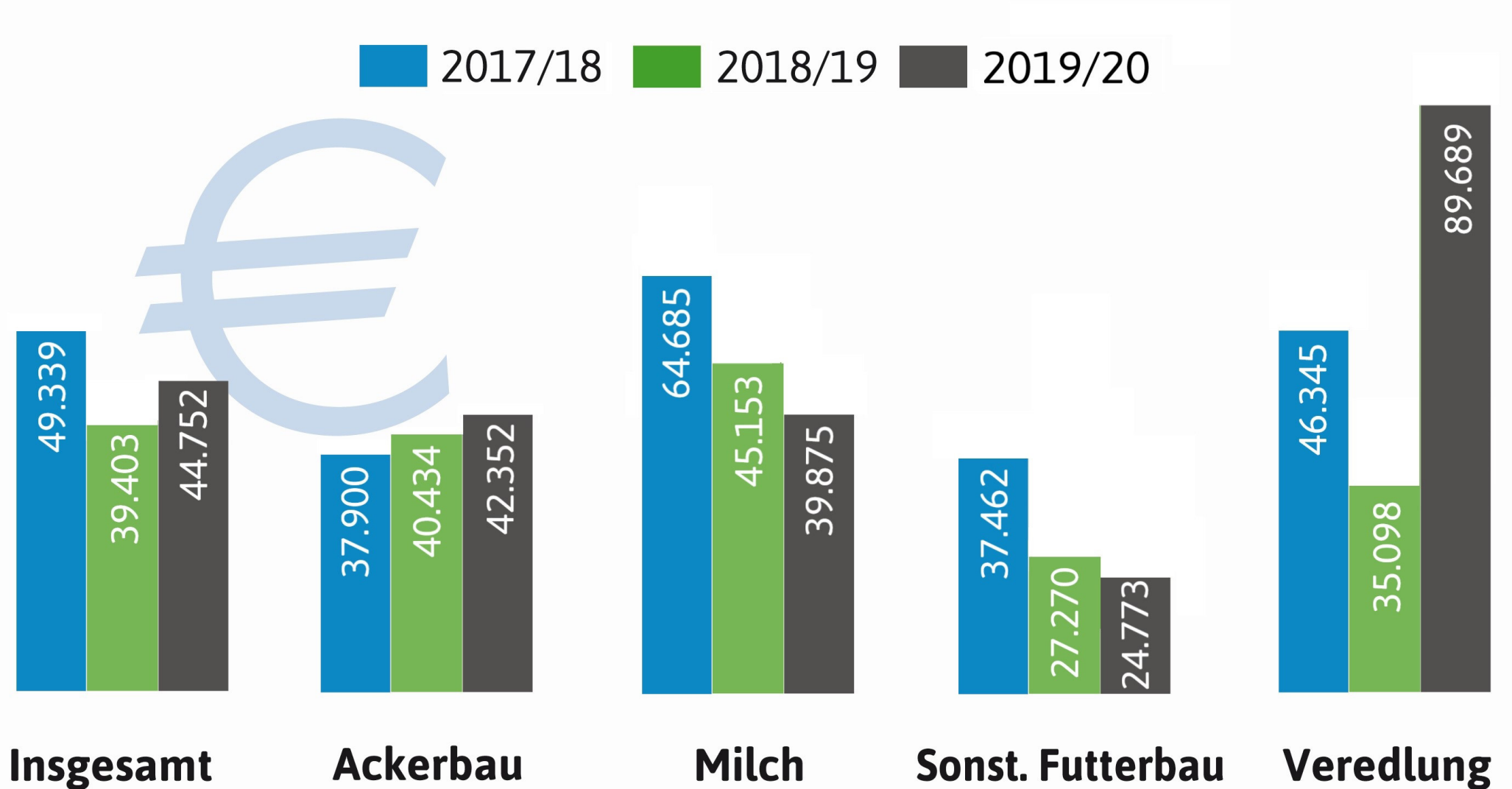


für konventionell erzeugtes Schweinefleisch in Deutschland,
Monatsmittel in EUR/kg, ohne MwSt.



Unternehmensergebnis je Landwirt

in Euro je Familienarbeitskraft*



*) je nicht entlohnter Familienarbeit in Haupterwerbsbetrieben und Personengesellschaften

Haupterwerbsbetriebe

Unternehmensergebnis und Haupteinflussfaktoren

Unternehmensergebnis in Euro



2017/18 2018/19 2019/20

Veränderung 2019/20 zum Vorjahr

Positiv wirkten vor allem:	in Euro	in %
Ertrag Schweinemast	11.317	22,9
Ertrag Sauenhaltung	4.334	34,8
Ertrag Getreide	3.220	9,6
Aufwand Futtermittel	-1.256	-2,2

Negativ wirkten vor allem:	in Euro	in %
Aufwand Viehzukäufe	6.247	23,5
Ertrag Rindermast	-1.811	-5,8
Aufwand Unterhaltung Sachanlagen	1.375	6,4
Ertrag Öl- und Hülsenfrücht	-1.308	-15,5

Betriebliche Erträge insgesamt 16.701 4,4

Betrieblicher Aufwand insgesamt 9.139 2,9

Unternehmensergebnis 7.473 13,1